



Le Jeu de l'oie simplifié

Une idée de :


Laure Le Meitour
Psychomotricienne
SESSAD Sensoriel &
Langage - Auray

Pour:

Enfants non voyants, malvoyants ou
valides, de 7 à 99 ans !



Date:

2024



Des pions facilement
identifiables au toucher
& un dé en relief.

On s'entraîne à 2 joueurs... avant de passer au "grand"
format jusqu'à 4 joueurs



... Et c'est parti pour un jeu de l'oie "comme en vrai"
avec tous ses pièges !!

Utilisation:

Ce jeu de l'oie revisité est simple à réaliser avec des boîtes à œufs fixées les unes aux autres à l'aide d'un support cartonné (en dessous). Chaque joueur lance le dé et avance son pion dans sa travée en fonction du résultat. Des pièges sont installés pour apporter du piment au jeu : un puit qui fait reculer de 2 cases, un filet qui fait passer son tour et un ballon de baudruche qui propulse 2 cases en avant. On peut bien sûr rajouter des obstacles ou des cases bonus.

Le gagnant est le premier qui arrive au bout du plateau et qui arrive à sortir (comme au jeu de l'oie si le dé ne tombe pas juste pour sortir, on revient en arrière).

P'tit +TSA-DV: Jeu testé et approuvé par 4 enfants non-voyants, également utilisé en inclusion inversée dans une classe ordinaire avec les enfants valides sous bandeau et 1 enfant non voyant. Le plateau d'apprentissage est en cours d'expérimentation avec une petite fille TSA/DV de 8 ans.